



INFORMACIÓN GENERAL

POT. STAND BY (KVA)	41
POT. PRIME (KVA)	37.5
FRECUENCIA (Hz)	50
VOLTAJE (V)	380/220
CONEXIÓN	3P 4W Serie Estrella
FACTOR DE POTENCIA	0.8
POTENCIA MOTOR (Hp)	54
CAP. TANQUE DE COMBUST. (L)	75/80
PESO (Kg)	1120
DIMENSIONES (L*A*H mm)	2260*950*1220

MODELO	41 BR SILENT
MARCA	LOGUS
TIPO DE ALIMENTACIÓN	DIESEL



Tablero digital




Carga de combustible externa con medidor




Cargador de batería



Parada de emergencia



Cabina autoportante



Cortacorriente

CONFIGURACIÓN GENERAL

PANEL DE CONTROL	Digital	INSONORIZACIÓN	Si
BATERÍA	Si	NIVEL SONORO	75Db a 7mts
TANQUE DE COMBUSTIBLE	Si	PROTECCIONES DE MOTOR	Si

DATOS MOTOR

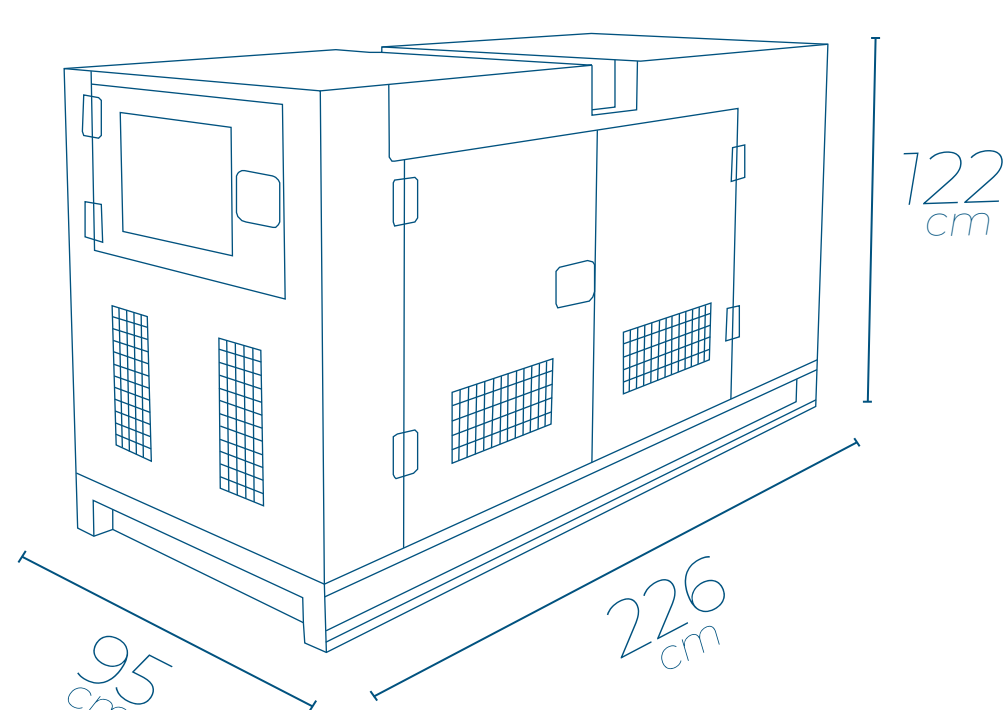
MOTOR DIESEL	4100ZD/1500 R.P.M	POTENCIA	54 Hp
CILINDROS	4	ASPIRACIÓN	Turbo
CAPACIDAD DE ACEITE	14 Lts	CONSUMO AL 75% DE LA CARGA	8.8 Lts/H

DATOS ALTERNADOR

ALTERNADOR	Brushless	EXCITACIÓN	Autoexcitado-AVR
------------	-----------	------------	------------------

DIMENSIONES Y PESO

PESO 1120 kg



OPCIONALES

TABLERO AUTOMÁTICO	PRECALENTADOR